

PA-WM02C AtermWM3500R用クレードル 取扱説明書

第1版

AM1-001565-001

2010年11月



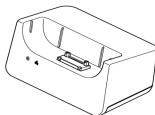
本書は、読んだあと大切に保管してください。

本品は、AtermWM3500R用のクレードルです。

本品のお問い合わせは、AtermWM3500R(以下、WM3500Rと呼びます。)に添付のお問い合わせ・アフターサービスに記載したサポート窓口へお問い合わせください。

構成

□ クレードル本体

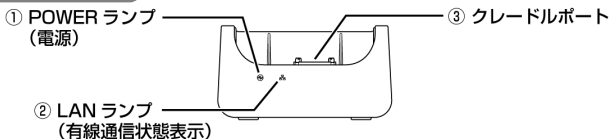


□ LAN ケーブル



□ 本書

各部の名称とはたらき



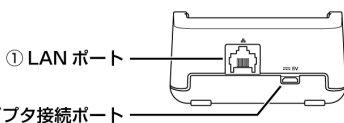
【ランプ表示】

ランプの種類	ランプの色 (つきかた)	本商品の状態
① POWER ランプ (電源)	緑(点灯)	ACアダプタで給電しているとき
	消灯	ACアダプタで給電していないとき
② LAN ランプ (有線通信状態表示)	緑(点灯)	LANポートのリンクが確立されているとき
	緑(点滅)	LANポートがデータ送受信しているとき
	消灯	LANポートのリンクが確立していないとき

【クレードルポート】

名称	説明
③クレードルポート	WM3500Rを接続します。

●背面



名称	説明
① LANポート	クレードルに添付のLANケーブルで、パソコンまたはゲーム機などと接続します。
②ACアダプタ接続ポート	WM3500R本体に添付のACアダプタを接続して充電するときに使用します。

クレードル製品仕様

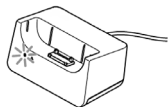
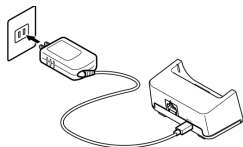
項目	諸元および機能		備考
LAN インタフェース	物理インタフェース	8ピンモジュラージャック(RJ-45) × 1ポート	
	インタフェース	100BASE-TX	
	伝送速度	100Mbps	
	全二重/半二重	全二重/半二重	
ACアダプタインタフェース	物理インタフェース	USBコネクタ(micro B-type) × 1ポート	ACアダプタ接続用ポート ※USB通信はできません。
外形寸法	約 87.2(W) × 55.3(D) × 46.6(H)mm		
質量	約 75g		

接続について

- ・ AC アダプタは、必ず WM3500R 本体に添付のもの(ラベルに「AL1-002272-XXX」と記載のされているもの)をお使いください。
- ・ 本商品の AC アダプタ接続ポートでは、USB 通信はできません。AC アダプタの接続用ポートです。

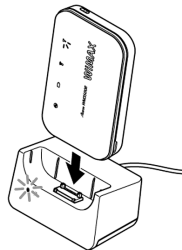
クレードルと AC アダプタを接続する

※クレードルの POWER ランプが緑点灯します。



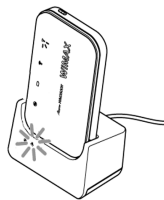

クレードルに WM3500R をセットする

クレードル側のポートと WM3500R 側のクレードルポートを合わせてください。



LAN 通信する場合は、LAN ケーブルを接続する

LAN ランプが緑点灯/緑点滅していることを確認する



<上記イラストは AC アダプタで給電している場合です。
充電機で動作の場合は、LAN ケーブルの接続だけです。>

● 輸出する際の注意事項

本製品は日本国内仕様であり外国の規格などには準拠しておりません。本製品を日本国外で使用された場合、当社はいっさい責任を負いません。また、当社は本製品に関し海外での保守サービスおよび技術サポートなどは行っていません。

● 廃棄方法について

この商品を廃棄するときは地方自治体の条例にしたがって処理してください。詳しくは各地方自治体のお問い合わせ願います。

● 本書について

- (1) 本書の内容の一部または全部を無断転載・無断複写することは禁止されています。
- (2) 本書の内容については、将来予告なしに変更することがあります。
- (3) 本書の内容については万全を期して作成いたしました。万が一不審な点や誤り・記載もれなどお気づきの点がありましたらご連絡ください。

製造元: NEC アクセステクニカ株式会社



PA-WM02C AtermWM3500R用クレードル 取扱説明書 第1版

安全にお使いいただくために必ずお読みください

本書には、あなたや他の人々への危険や財産への損害を未然に防ぎ、本商品を安全にお使いいただくために、守っていただきたい事項を示しています。

その表示と図記号の意味は次のようになっています。内容をよく理解してから本文をお読みください。

本文中のマーク説明

-  **警告** : 人が死亡する、または重症を負う可能性が想定される内容を示しています。
-  **注意** : 人が障害を負う可能性が想定される内容、および物的損害のみの発生が想定される内容を示しています。

警告

ACアダプタ

- AC100Vの家庭用電源以外では使用しないでください。火災、感電の原因となります。差込口が2つ以上ある壁の電源コンセントに他の電気製品にACアダプタを差し込む場合は、合計の電流値が電源コンセントの最大値を超えないように注意してください。火災、感電、故障の原因となります。
- ACアダプタの電源コードを傷つけたり、破損したり、加工したり、無理に曲げたり、引っ張ったり、ねじったり、たばねたりしないでください。火災、感電の原因となります。また、重い物をのせたり、加熱したりすると電源コードが破損し、火災、感電の原因となります。
- 本商品のACアダプタは、たこ足配線にしないでください。たこ足配線にするとテーブルタップなどが過熱、劣化し、火災の原因となります。
- ACアダプタは必ずWM3500R本体に添付のもの(ラベルに「AL1-002272-XXX」と記載されているもの)をお使いください。また、WM3500R本体に添付のACアダプタは、他の製品に使用しないでください。火災、感電、故障の原因となります。
- ACアダプタにものをのせたり布を掛けたりしないでください。過熱し、ケースや電源コードの被覆が溶けて火災、感電の原因となります。
- WM3500R本体に添付のACアダプタは日本国内AC100V(50/60Hz)の電源専用です。他の電源で使用すると火災、感電、故障の原因となります。
- ACアダプタは風通しの悪い狭い場所(収納棚や本棚の後ろなど)に設置しないでください。過熱し、火災や破損の原因となることがあります。ACアダプタは、容易に抜き差し可能な電源コンセントに差し込んでください。

こんなときは

- 万一、煙が出ている、変なにおいがするなどの異常状態のまま使用すると、火災、感電の原因となります。すぐに本商品のACアダプタをコンセントから抜いてください。煙が出なくなるのを確認してから、別紙に示す修理受け付け先またはお問い合わせ先に修理をご依頼ください。お客様による修理は危険ですから絶対におやめください。
- 本商品を水や海水につけたり、ぬらさないでください。万一内部に水が入ったり、ぬらした場合は、すぐに本商品のACアダプタをコンセントから抜いて別紙に示す修理受け付け先またはお問い合わせ先にご連絡ください。そのまま使用すると、火災、感電、故障の原因となることがあります。
- 本商品のUSBポートや、クレードルポートに導電性異物(金属片、鉛筆の芯など)が触れないようにしてください。また、隙間などから異物が入らないようにしてください。万一、異物が入った場合は、すぐに本商品の電源を切り、別紙に示す修理受け付け先またはお問い合わせ先にご連絡ください。そのまま使用すると、火災、感電、故障の原因となります。特にお子様のいるご家庭ではご注意ください。

⚠ 警 告

- ACアダプタの電源コードが傷んだ(芯線の露出・断線など)状態のまま使用すると火災・感電の原因となります。すぐに本商品のACアダプタをコンセントから抜いて、別紙に示す修理受け付け先またはお問い合わせ先に修理をご依頼ください。
- 強い衝撃を与えたり、落としたり、曲げたりしないでください。
万一、落としたり破損した場合は、すぐに本商品の電源を切り、別紙に示す修理受け付け先またはお問い合わせ先にご連絡ください。そのまま使用すると、火災、感電の原因となることがあります。

禁止事項

- 本商品は家庭用のOA機器として設計されております。人命に直接関わる医療機器や、極めて高い信頼性を要求されるシステム(幹線通信機器や電算機システムなど)では使用しないでください。人が死亡または重傷を負う可能性があり、社会的に大きな混乱が発生するおそれがあります。
- 本商品を分解・改造したりしないでください。火災、感電、故障の原因になります。改造した機器を使用した場合は、電波法に抵触します。
- めれた手で本商品を操作したり、接続したりしないでください。感電の原因となります。

医療電気機器の近くでの取り扱いについて

※下記記載は、「医療電気機器への電波の影響を防止するための携帯電話端末などの使用に関する指針」(電波環境協議会)に準ずる。

- 植込み型心臓ペースメーカおよび植込み型除細動器を装着されている場合は、装着部から本商品は22cm以上離して携行および使用してください。電波により植込み型心臓ペースメーカおよび植込み型除細動器の作動に影響を与える場合があります。
- 満員電車の中など混雑した場所では、付近に植込み型心臓ペースメーカおよび植込み型除細動器を装着している方がいる可能性がありますので、パソコンの電源を切るようにしてください。電波により植込み型心臓ペースメーカおよび植込み型除細動器の作動に影響を与える場合があります。
- 医療機関の屋内では次のことを守って使用してください。
 - ・手術室、集中治療室(ICU)、冠状動脈疾患監視病室(CCU)には、本商品を持ち込まないでください。
 - ・病院内では、パソコンの電源を切ってください。
 - ・ロビーなどであっても付近に医用電気機器がある場合は、パソコンの電源を切ってください。
 - ・医療機関が個々に使用禁止、持ち込み禁止などの場所を定めている場合は、その医療機関の指示にしたがってください。
- 自宅療養などで医療機関の外で、植込み型ペースメーカおよび植込み型除細動器以外の医用電気機器を使用される場合、電波による影響について個別に医用電気機器メーカーなどにご確認ください。電波により医用電気機器の動作に影響を与える場合があります。

その他のご注意事項

- 航空機内や病院などの無線機器の使用を禁止された区域では、本商品の電源を切ってください。電子機器や医療機器に影響を与え、事故の原因となります。
- 自動車やエレベータ、自動ドアなどの自動制御電子機器に影響が出る場合は、すぐに使用を中止してください。安全走行や安全運行を阻害する恐れがあります。
- 本商品のそばに花びん、植木鉢、コップ、化粧品、薬品や水の入った容器、または小さな金属類を置かないでください。また、屋外で使用する場合、本商品が濡れないようにご注意ください。水や液体が中に入った場合、火災、感電、故障の原因となることがありますので、すぐにパソコンに電源を切り、パソコンから本商品を取り出して、別紙に示す修理受け付け先またはお問い合わせ先にご連絡ください。
- 引火や爆発の恐れがある場所(ガソリンスタンドなど)や引火性のガスの発生するような場所での使用や放置はしないでください。爆発、発火、破裂、故障、火災の原因となります。